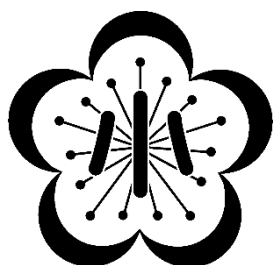


学校のきまり

＜家庭保存版＞



天理小学校

令和7年度改訂版

目 次

	保護者の皆様へ	1
1	入学資格	1
2	登下校	2
3	服装	3
	1. 制服	3
	2. 体操服	5
	3. 水泳用品	6
	4. 靴	7
	5. ハッピ	7
	6. 指定店	7
4	頭髪	10
5	持ち物	11
	1. ランドセル	11
	2. 手提げ袋	11
	3. 防災ずきん	12
	4. 学用品	14
	5. 許可制で持ってきてても良い物	14
	6. その他	14
	7. ノート規定	15
	8. 各学年の持ち物	16
6	手続き等	17
	1. 転出	17
	2. 欠席・遅刻・早退	17
	3. 忌引き日数	17
	4. 学校伝染病	17
	5. 校納金	19
7	警報発令時の対応	20
	1. 児童在宅時	20
	2. 児童在校時	20
	3. その他	21
8	その他	22
	お迎え時のお願い	23
	夏校時表	24
	冬校時表	25

保護者の皆様へ

天理小学校には、児童が望ましい学校生活をおくる上でのいろいろなきまりがあります。これらのきまりのうち、特にご家庭で熟知していただきたいことについて集めたものが本冊子です。

これらのきまりは、よふぼく育成の上から、質素・儉約・実用・能率・安全等の配慮のもとに成立してきたものです。

きまりの中には、若干流動性のあるもの、また時代の流れに合わせて、後日変更を要することも生じてくると思います。そうした場合は学校より通知しますので、その都度該当ページを差し替えて下さい。

各ご家庭においては、ここに記された事柄について十分ご承知いただき、この方針に沿うようご協力下さい。

1 入学資格

本校の入学資格次は次のとおりです。

保護者がよふぼくであることを原則とし、日本の義務教育における小学校入学相当の学齢であること。その上で、次の１・２にあてはまる者。

1. 天理教教会本部及び教内施設勤務者の子女であること。
2. 1以外で本校が認めた子女であること。
(選抜時に保護者面接を行います)

2 登 下 校

1. 登校

- ・決まった時刻に、決まった場所に集まり、決まった道を通して集団登校します。
- ・集合場所・集合時刻・通学路については、年度はじめの通学区相談会で学校からお知らせします。
- ・自転車通学、及び自動車等での送りは原則禁止です。但し病気等やむを得ない事情がある場合は申し出て下さい。

2. 下校

- ・通学路を通して寄り道をせずに帰ります。（途中で買い物等の用事をする 것도 禁止）
- ・5時限で終了の日は6時限目の終了まで放課後遊びをしてもかまいません。（1年生は授業終了後に下校します。放課後遊びはありません）
- ・水曜日・土曜日・短縮授業日は集団下校でまとまって帰ります。
- ・下校時刻は、巻末の校時表を参照してください。

※短縮期間や学校行事などで下校時刻が変わる時は、月別行事予定表等でお知らせします。

3 服 装

1. 制服

在学時は本校制定の制服を着用します。

(1) 期間

特に定めません。気候に合わせて、「冬服装」「合服装」「夏服装」の中から選んで着させてください。

ただし、儀式的行事（卒業式、入学式、始業式、終業式、修了式、大祭参拝、ご誕生祭参拝）時には冬服装を着用する。（1 学期終業式、2 学期始業式は夏服装を着用する）

(2) 冬服装・合服装・夏服装

①冬服装

男子：制服の上着（ブレザー）・制服の半ズボン・カッターシャツ（白無地）またはポロシャツ（同）・ソックス（白無地。足底部分のみ黒、紺、グレーも可）・夏制帽

女子：制服の上着（ブレザー）・制服のスカート（まわりひだ）・ブラウス（白無地）またはポロシャツ（同）・ソックス（白無地。足底部分のみ黒、紺、グレーも可）・夏制帽

※気候に合わせて制服のベスト（Vネック・紺単色）またはセーター（同）を中に着させてください。

②合服装

男子：制服のベスト・制服の半ズボン・カッターシャツ（白無地）またはポロシャツ（同）・ソックス（同）・夏制帽

女子：制服のベスト・制服のスカート・ブラウス（白無地）またはポロシャツ（同）・ソックス（同）・夏制帽

③夏服装

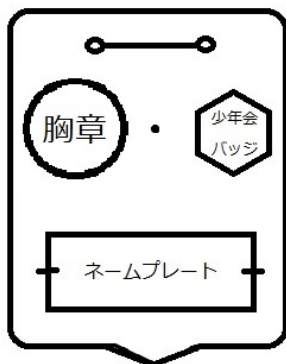
男子：制服の半ズボン・カッターシャツ（白無地）またはポロシャツ（同）・ソックス（白無地。足底部分のみ黒、紺、グレーも可）・夏制帽

女子：制服のスカート・ブラウス（白無地）またはポロシャツ（同）・ソックス（白無地。足底部分のみ黒、紺、グレーも可）・夏制帽

※カッターシャツ・ブラウス・ポロシャツは長袖でも半袖でもかまいません。

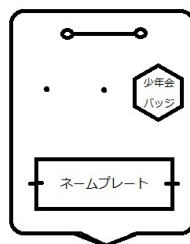
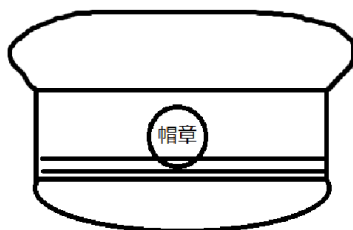
(3) 名札

革製の台紙に、男女とも下図のとおりバッジ類をつけてください。



※学級委員や児童会役員に選ばれたときは、台紙にそれぞれのバッジを付けてください。その場合の配置は特にきまりはありません。

※令和9年度まで移行期間とし、下図の様に男子の冬帽子着用を可とし、男子の名札シートに校章が無くても可とします。



(4) その他

- ①カッターシャツ・ブラウス・ポロシャツに透けないように上半身の肌着は白色を着用します。（襟から見えるハイネックの肌着も不可）
- ②厳寒時は男女ともにタイツを履いてもかまいません。但し、色は黒・紺・グレー・ベージュ・白の5種類のみとします。

※担任に連絡を取れば、長ズボン・ジャンパー・コート等を着用してもかまいません。

2. 体操服

(1) 本校制定の体操服（気候によって長袖・半袖を使い分けてください）

①上：白色トレーニングシャツ

※左胸に校章がついていないものは、学校で購入（200 円）して付ける。

②下：濃紺ショートパンツ

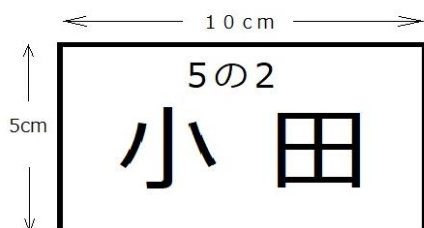
③帽子：赤白体操帽

(2) 記名

下図のとおり名前をつけてください。

○白い布に上図のとおり黒字で、学級と姓を書いて名札を作ります。

○半袖・長袖共に左胸校章下に名札を付けてください。



前面のみ左胸
校章の下につける。

※ズボン・帽子には特に名札の規定はありませんが、必ず記名をお願いします。

3. 水泳用品

(1) 水着

黒・紺の単色水着（ワンポイント、ライン入り可。スカート型は不可）
※スクール用ラッシュガード着用可（黒・紺・白の単色。フード付は不可）

(2) 帽子：メッシュ生地で白無地。額にマジックテープを張り付けるようになっているもの。

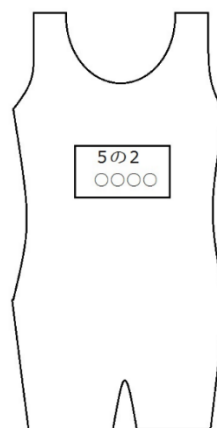
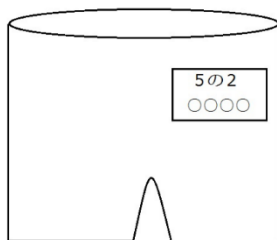
(3) ゴーグル：特に指定していません。

(4) 記名：以下を参考にすべての物に記名してください。

○帽子には直接姓を書いてください。



○白い布に上図のとおり黒字で
学級・氏名を書いて名札を作ります。



○男子は左腰部に、女子は胸部中央に
名札を付けてください。

（セパレーツ型の場合は胸部と左腰部の2か所に名札をつけてください）

(5) その他

①スクール用ラッシュガードを着用する場合は左胸に名札をつけてください。

②夏休みの水泳教室に通う時は夏服装・体操服・白地のTシャツ（片面プリント可）。帽子は夏制帽または赤白帽。靴は通学する時の靴です。（サンダルなどは不可）

③くし・目薬は水泳指導の期間は持ってきてもかまいません。

4. 靴

(1) 上靴

V シューズ（ラインの色は白・紺・赤）※体育館シューズと兼ねる

(2) 下靴

白ズック靴（紐付き・マジックテープ付きでも可）

(3) 記名

上靴には甲とかかとの2か所に名前を書いてください。

（下靴はどこに書いてもかまいません）

5. はっぴ

襟に「天理小学校」と書かれているもの。

※左胸にネームプレート（4 ページの名札と同じ物）を縫い付けてください。

6. 指定店

マツタ洋品店・メインリング店（川原城町 825 ☎62-0302）

〔夏帽子・ブレザー・半ズボン・スカート・
上下体操服・体操用赤白帽〕

田中洋服店（川原城本通り・川原城町 312 ☎62-0417）

〔ベスト・セーター〕

天理ふしん社（川原城本通り・川原城町 379-1 ☎62-1485）

〔はっぴ・ネームプレート〕

天理スポーツ社（川原城本通り・川原城町 383 ☎63-2220）

〔水泳帽〕

※学校で販売しているもの

〔名札の台紙・胸章・体操服の胸につける校章〕

7. 服装の例 【男子】

前髪は眉にかからないよう整える
※詳しくは P10「頭髪」を参照


カッター・ポロシャツは白無地

名札は左胸につける

タイツをはく場合は
黒・紺・グレー・ベージュ・白

靴・靴下は白色

※詳しくは P3・4「服装」を参照



【女子】

前髪は目にかからないよう整える
※詳しくは P10「頭髪」を参照

ブラウス・ポロシャツは白無地


名札は左胸につける

スカートはまわりひだ

タイツをはく場合は
黒・紺・グレー・ベージュ・白

靴・靴下は白色

※詳しくは P3・4「服装」を参照



4 頭 髪

男女とも原則として学習の妨げにならないよう、髪は短く端正に整えます。また、髪を染めたりすることは禁止です。

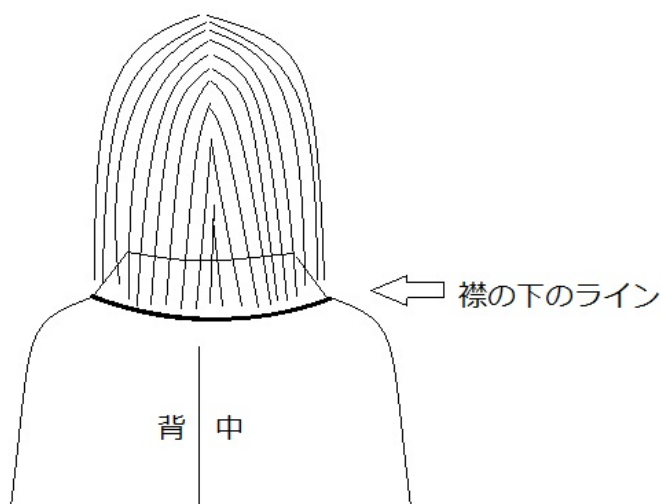
1. 男子

前髪は眉に、横は耳にかからないように切り、襟足は伸ばさないようにしてください。

2. 女子

- (1) 前髪は目にかからないように、後ろ髪は襟の下ラインより長くないように切ります。(下図参照)
- (2) 髪を伸ばす場合は、1つまたは2つにまとめ、黒ゴムでくくるか三つ編みにします。(髪飾りやヘアピンは禁止)
- (3) 髪をくくる場合は、水泳の授業の後など児童自身が一人でできるようにしてください。
- (4) 必要ないときに髪をほどいたり結んだりしてはいけません。

※決まりの範囲内であっても、学校が不適切であると判断した場合は、家庭と連絡を取り改めてもらう場合があります。



5 持ち物

一つのことを長く大切に使うように指導しています。

1. ランドセル

男子は黒色系統、女子は赤色系統とします。但し、転入児や修養科子弟はこの限りではありません。

(アクセサリ等を付けてはいけません)

2. 手提げ袋

下図を参考に、柔らかい布製の袋を用意してください。

(用意できない場合は、既製品でも可。スーパー等のレジ袋は不可)

寸法はおよその長さですので、ぴったりでなくてもかまいません。

但し、ひもは長すぎると机の横に袋を掛けたときに引きずったり、足が引っかかりたりしますので目安の長さより長くならないようにしてください。



3. 防災ずきん

下図を参考に、ご用意ください。(既製品でも可)

材料


キルティング布 1枚 (タオルと同じ大きさ)

タオル 1枚

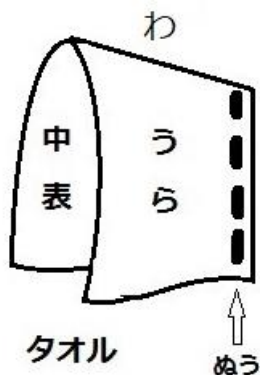
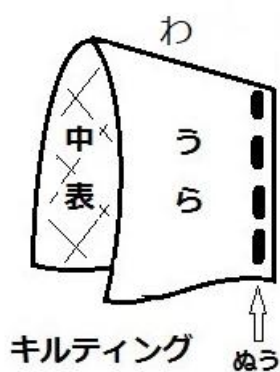
ゴム 幅2cm～3cm

名前用の布 5cm×10cm

①タオルと同じ大きさのキルティング布を用意する。



②それぞれ半分に折って、中表にして片側をぬう。

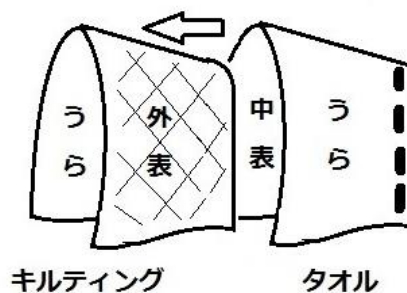


※タオルは表裏
こだわらなくても
良い

③キルティング布だけをひっくり返す。



④タオルの中に入れる。



- ⑤キルティングとタオルを重ね、まち針で止め、1ヶ所を除いて周囲をぬい合わせる。



※この時、縁を洗たくバサミやクリップで止めておくと作業しやすい。

↑
ここだけ ぬわないで 空けておく

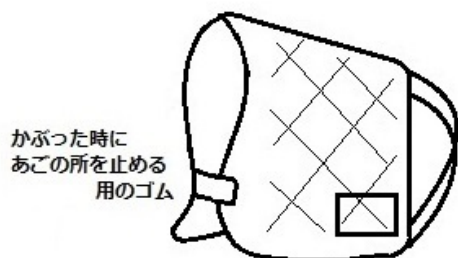
- ⑥ぬっていない所からひっくり返してキルティングもタオルも表を向ける。



← 表とうらが離れないように
角をぬい付ける

↑
ここを かかりぬい

- ⑦ゴム・紐・名前をつけて、できあがり。

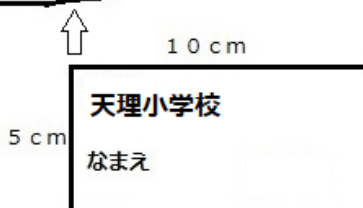


かぶった時に
あごの所を止める
用のゴム

イスに掛けるための紐
(幅 2~3cm)

ゴムだと伸びきってしまうの
で、紐の方が良い

← 真ん中辺りをマジックテープで
止めておくと取り外しやすく
て便利



4. 学用品

学習の妨げにならないよう、簡素なものとしします。

筆箱・鉛筆キャップ・・・簡素なもの
下敷き・・・・・・・・・・無地
クリアファイル・・・・・・・・無地
鉛筆・・・・・・・・・・角型を推奨
黒芯 B～4B のもの・3～5 本
赤鉛筆
ボールペン・・・・・・・・赤色のみ
青色は 5, 6 年のみ可
消しゴム・・・・・・・・事務用の良く消えるもの
定規・・・・・・・・透明の 15cm 前後のもの
ノート・・・・・・・・規定のもの(次ページの表を参照)

※持ってきてはいけない物

学習に必要な無い物・腕時計・ノック式ボールペン・シャープペンシル・
折り畳み式の定規・万年筆・蛍光ペン・におい付きの物・電話代以外のお金

5. 許可制で持ってきてても良い物

・携帯電話(校長面接が必要です)

6. その他、持ってきて良い物

(1) 水筒・・・ペットボトルを使用するときはカバーを付けてください。
(ペットボトルの水滴が礼拝場の畳を濡らしてしまうため)

(2) 目薬・くし・・・水泳指導のシーズンは持ってきて構いません。

(3) 各種薬用品(リップクリーム・ハンドクリーム・日焼け止めなど)
・・・無香料のものに限り、必要があれば持ってきて構いません。

(4) カイロ・・・寒い日に限り、持ってきて構いません。

※授業中や休み時間中はランドセルやポケットで保管し、
外に出さないようにします。

(5) 電話代(50 円以内)・テレホンカード・交通系 IC カード

(6) 学校から配布された物で下敷きや鉛筆など学用品類は、基本的に持ってきてかまいません。学校で使用できない場合は、その都度担任から伝えます。

7. ノート規定

	1年	2年	3年	4年	5年	6年
国語	こくご B5 12マス	こくご B5 15マス	国語 B5 12行 12ミリ	国語 B5 12行 12ミリ	国語 B5 17行 9ミリ	国語 B5 17行 9ミリ
漢字	かんじれん しゅう B5 50字	かんじれん しゅう B5 84字	漢字練習帳 B5 150字	漢字練習帳 B5 150字	漢字練習帳 B5 200字	漢字練習帳 B5 200字
社会			B5 5ミリ方眼 10ミリ実線	B5 5ミリ方眼 10ミリ実線	B5 27行 8ミリ	B5 27行 8ミリ
算数	1・2学期 さんすう B5 7マス 12×7 3学期 さんすう B5 17マス 12×17	さんすう B5 17マス 12×17	算数 B5 22行	算数 B5 22行	算数 B5 22行	算数 B5 22行
理科			B5 5ミリ方眼 10ミリ実線	B5 5ミリ方眼 10ミリ実線	B5 5ミリ方眼 10ミリ実線	B5 5ミリ方眼 10ミリ実線
生活	B5 12ミリ方眼	B5 12ミリ方眼				
家庭					大学 B5 A罫 30行	大学 B5 A罫 30行
教義・信条	こくご B5 12マス	こくご B5 15マス	国語 B5 12行 12ミリ	国語 B5 12行 12ミリ	国語 B5 17行 9ミリ	国語 B5 17行 9ミリ
日記	さくぶんちょう B5 120字	さくぶんちょう B5 120字	作文帳 B5 200字	作文帳 B5 200字	作文帳 B5 200字	作文帳 B5 200字
連絡帳	こくご B5 12マス	こくご B5 15マス	国語 B5 12行 12ミリ	国語 B5 12行 12ミリ	国語 B5 17行 9ミリ	国語 B5 17行 9ミリ

1. 上記のノートは本通り(株)奥村てんぶんで常備されています。
2. 規定以外に専科や学級で独自のノートを使用する場合があります。
その都度ご家庭にお知らせします。ご了承ください。

8. 各学年の主な持ち物

1年	2年	3年
お箸 歯磨きセット <u>体操服(水着)</u> <u>道具箱</u> はさみ スティックのり 折り紙 色鉛筆 クレパス (オイルパステル) 包装紙 セロハンテープ <u>クリアファイル</u> <u>たんけんバッグ</u> <u>絵の具セット</u> はっぴ 音楽袋 カスタネット スモック 粘土 時計(教材)	お箸 歯磨きセット <u>体操服(水着)</u> <u>道具箱</u> はさみ スティックのり 折り紙 色鉛筆 クレパス (オイルパステル) 包装紙 セロハンテープ <u>クリアファイル</u> <u>たんけんバッグ</u> <u>絵の具セット</u> はっぴ 音楽袋 カスタネット スモック 粘土 時計(教材)	お箸 歯磨きセット <u>体操服(水着)</u> <u>道具箱</u> はさみ スティックのり 折り紙 色鉛筆 クレパス (オイルパステル) セロハンテープ ホッチキス <u>クリアファイル</u> <u>たんけんバッグ</u> <u>絵の具セット</u> はっぴ 音楽袋 ソプラノリコーダー エプロン 習字道具 国語辞典 コンパス 三角定規
4年	5年	6年
お箸 歯磨きセット <u>体操服(水着)</u> <u>道具箱</u> はさみ スティックのり 折り紙 色鉛筆 クレパス (オイルパステル) セロハンテープ ホッチキス <u>クリアファイル</u> <u>たんけんバッグ</u> <u>絵の具セット</u> はっぴ 音楽袋 ソプラノリコーダー エプロン 習字道具 国語辞典 コンパス 分度器 三角定規	お箸 歯磨きセット <u>体操服(水着)</u> <u>道具箱</u> はさみ スティックのり 色鉛筆 クレパス (オイルパステル) セロハンテープ ホッチキス <u>クリアファイル</u> <u>たんけんバッグ</u> <u>絵の具セット</u> はっぴ 音楽袋 ソプラノリコーダー エプロン 習字道具 国語辞典 コンパス 分度器 三角定規 裁縫道具	お箸 歯磨きセット <u>体操服(水着)</u> <u>道具箱</u> はさみ スティックのり 色鉛筆 クレパス (オイルパステル) セロハンテープ ホッチキス <u>クリアファイル</u> <u>たんけんバッグ</u> <u>絵の具セット</u> はっぴ 音楽袋 ソプラノリコーダー アルトリコーダー エプロン 習字道具 国語辞典 コンパス 分度器 三角定規 裁縫道具

6 手続き等

1. 転出

他校に転校するときは学校所定の「転出届」を提出してください。

2. 欠席・遅刻・早退

本校ホームページの「欠席・遅刻・早退 連絡フォーム」へ、当日の午前8時20分までにご記入ください。（なるべく電話連絡はご遠慮ください）

3. 忌引日数

忌引日数は次のとおりで、遠方の場合は旅行日が加算されます。

父母 5日間

祖父母 3日間

曾祖父母 3日間

兄弟姉妹 3日間

伯叔父母 2日間

従兄弟姉妹 1日間

所属会長 1日間

※忌引日数や旅行日は、日曜・祝日を含めた通算の日数となります。

4. 学校感染症

下記（次ページ含む）の学校感染症にかかった時は、学校保健法により出席停止となります。また、これらの病気の疑いがあるときは、医師の治療を受けると共に、罹患した場合は必ず所定の用紙を学校に提出してください。（所定の用紙はホームページからダウンロードできます）

第1種学校感染症

エボラ出血熱、クリミア・コンゴ出血熱、ペスト、マールブルグ病、ラッサ熱、急性灰白髄炎、ジフテリア、痘そう、南米出血熱、鳥インフルエンザ、重症急性呼吸器症候群の11種については、治癒するまで出席停止とする。

	病 名	出席停止期間
第2種学校感染症	インフルエンザ	発症した後5日を経過し、かつ解熱した後2日を経過するまで。
	新型コロナウイルス	発症した後5日を経過し、かつ解熱した後1日を経過するまで。
	百日咳	特有の咳が消失するまで。または、5日間の適正な抗菌剤による治療が終了するまで。
	麻疹（はしか）	解熱した後、3日を経過するまで。
	流行性耳下腺炎 （おたふくかぜ）	耳下腺、顎下腺または舌下腺の腫脹が発現した後5日間を経過し、かつ全身状態が良好となるまで。
	風疹（3日はしか）	発疹が消失するまで。
	水痘（水ぼうそう）	すべての発疹が痂皮化するまで。
	咽頭結膜炎（プール熱）	主要症状が消失した後、2日を経過するまで。
	結核	病状により学校医等において、感染のおそれがないと認めるまで。
	髄膜炎菌性髄膜炎	
第3種学校感染症	流行性角結膜炎	病状により学校医、その他の医師において伝染のおそれがないと認めるまで。
	急性出血性結膜炎	
	腸管出血性大腸菌感染症	
	溶連菌感染症	
	ウイルス性肝炎	
	手足口病	
	ヘルパンギーナ	
	マイコプラズマ感染症	
	流行性嘔吐下痢症	
	コレラ	
	細菌性赤痢	
	腸チフス	
	パラチフス	
	アタマジラミ	
	伝染性軟属腫（水いぼ）	
	伝染性膿痂疹（とびひ）	

5. 校納金

次の諸費用を徴収します。

毎月 8 日（予備日 18 日）に銀行口座から自動引き落としします。

授業料	8 月・3 月を除く年 10 回
-----	------------------

育友会費	8 月・3 月を除く年 10 回
------	------------------

給食費	8 月を除く年 11 回
-----	--------------

※ 4 月に配布する「校納金のご案内」および各月にメールにて送付する「〇月校納金について」を併せてご確認ください。

6. その他

- （１）住所・氏名・電話番号の変更が生じた場合は、速やかに文書で届け出を出してください。（書式は特にありません）
- （２）緊急の場合を除いて、授業中の教師・子どもへの面会や電話口への呼び出しはしないでください。用事のある場合は、2 階事務室へ申し出てください。

7 警報発令時の対応

1. 児童在宅時（児童が家庭にいる場合）

- （１）午前６時３０分現在、天理市に各種警報（大雨・洪水・暴風等）が出ている場合は、登校させないでください。自宅待機となります。
- （２）午前８時までに警報が解除された場合は、給食無しで３時間授業となります。直接集団登校（ご本部に寄らず、直接学校へ班ごとに並んで登校）させてください。
- （３）午前８時現在、警報が引き続き発令されている場合は、臨時休校となります。
- （４）警報解除後に登校させるときや警報が出される前でも、交通機関が不通・道路の通行止め・側溝の水があふれる等、危険と思われる時には無理に登校させず、その旨を学校に連絡してください。その場合、公欠扱いとします。

2. 児童在校時（児童が学校にいる場合）

- （１）警報が発令された場合は、学校が一番安全な場所という観点から、原則として給食の時間までは学校に留め置いて様子をみます。下校の際にはお迎えをお願いします。但し、気象状況によっては集団下校をすることがあります。いずれの場合も一斉メールもしくは電話でお知らせします。
- （２）警報が出ていない場合でも、気象状況によっては集団下校をさせたり、お迎えをお願いしたりする場合があります。その時も一斉メールもしくは電話でお知らせします。
- （３）お迎えの時の駐車場は北側（布留川沿い）と教庁前です。混雑が予想されますので、北側駐車場は、必ず西から進入し、東に抜けてください。

3. その他

- (1) 台風の襲来が前日にほぼ想定される場合は、上記にこだわらず翌日の措置を決定することがあります。尚、この際の給食の有無については前日に決定し、一斉メールもしくは電話で連絡します。
- (2) 学童保育（ひまわり・わかぎ）に通う児童は、下校方法を学童担当者と連絡を取って決めます。
- (3) 一斉メールの届かない修養科子弟へは学校から直接詰所に電話を入れます。
- (4) 警報発令等の情報取得は「天理市安全・安心メール」が便利です。右の QR コードから登録できます。

(<http://anzen.city-tenri.jp/>)



防犯情報、防災情報、地震・気象情報（警報発令・解除）等がメール受信できます。是非登録なさってください。

8 その他

1. 子どもが外出した時の帰宅時刻は、学校の下校時刻を目安に午後 4 時ごろと指導しています。
2. 子ども達だけで出かけるとトラブルが生じる恐れがあるので、以下の場所には行かないように指導しています。
池や川 学校以外のプール ネットカフェ 映画館
ゲームセンター レストラン スーパーやコンビニ
カラオケ店 複合商業施設（ショッピングモール）
3. 低学年（1， 2 年生）のうちは、子どもだけで自転車に乗って外出しないように指導しています。
4. 子どもだけで自転車や交通機関を利用しての遠出をしないように指導しています。
5. 誕生日パーティー等に招待したり、友達同士でお金のかかるプレゼント交換をしたりしないように指導しています。
6. 子どもが保護者の承諾なく、SNS 等へ発信しないように指導しています。
7. 参観日に、保護者の方が授業の様子を写真や動画で撮影することを禁止します。（行事等を除く）
※行事等で撮影された写真や動画を、ネット及び SNS へ無断投稿することは固く禁止します。
8. 学校にお迎えに来られるときは、次ページの「お迎え時のお願い」を参照してください。

お迎え時のお願い

お子様をお迎えに来られる場合は、次のようにしてください。いつもとは違う方(祖父母、教会の方、詰所の方など)が来られる場合も、このルールを必ずお守り下さい。

1 集団下校のとき

- (1) お迎えに来てもらう児童は「運動場東側手洗い場前」に待機。
- (2) 保護者は北門から入って校舎内に入り、児童を連れて行く。
※集団下校時刻の前後 10 分程度開門しておきます
※本校北側の布留川沿い駐車場をご利用下さい。
- (3) 児童と一緒に北門から出て、一緒に車まで歩く。
※車に乗られた後は、東向き一方通行で出車して下さい。
※駐車場での事故等は学校として責任が持てません。くれぐれもご注意ください。

2 集団下校以外のとき

- (1) お迎えに来てもらう児童は「運動場東側手洗い場前」に待機。
※体調不良等で学校より迎えをお願いした場合は、指定された場所(教室・保健室など)まで迎えに来て下さい。
- (2) 保護者は 運動場側通用門から入って児童を連れて行く。
※教庁前駐車場を利用していただいて構いません。ただし、長時間の駐車はご遠慮ください。

【注意点】

- ・ 下校時刻にお迎えが間に合わなかった児童は「職員室前」で待機させます。保護者は職員室まで迎えに来てください。
- ・ 駐車場で待つ保護者のところへお子さんを来させないようにして下さい。

校時表

(1) 夏校時 (4月~10月)

夏校時A	
参拝	7:50
朝の会	8:25~ 8:35
天小タイム	8:35~ 8:45
1時間目	8:50~ 9:35
2時間目	9:45~10:30
3時間目	10:40~11:25
4時間目	11:35~12:20
給食 <small>(10分準備)</small>	12:20~12:55
昼休み	12:55~13:15
そうじ	13:15~13:30
5時間目	13:40~14:25
6時間目	14:30~15:15
最終下校 15:30 (5時限終了の学年 15:15) 集団下校(水曜日) 14:40	

夏校時B(土曜日)	
参拝	7:50
朝の会	8:25~ 8:35
1時間目	8:40~ 9:25
2時間目	9:35~10:20
3時間目	10:30~11:15
帰りの会	11:15~11:25
集団下校 11:30	

夏校時C(4時限 給食あり)	
参拝	7:50
朝の会	8:25~ 8:35
天小タイム	8:35~ 8:45
1時間目	8:50~ 9:35
2時間目	9:45~10:30
3時間目	10:40~11:25
4時間目	11:35~12:20
給食 <small>(10分準備)</small>	12:20~12:55
そうじ	13:05~13:20
集団下校 13:30	

夏校時D(3時限 給食あり)	
参拝	7:50
朝の会	8:25~ 8:35
天小タイム	8:35~ 8:45
1時間目	8:50~ 9:35
2時間目	9:45~10:30
3時間目	10:40~11:25
給食 <small>(10分準備)</small>	11:25~12:00
そうじ	12:10~12:25
集団下校 12:35	

夏校時E	
参拝	7:50
朝の会	8:25~ 8:35
1時間目	8:40~ 9:25
2時間目	9:35~10:20
3時間目	10:30~11:15
帰りの会	11:15~11:25
そうじ	11:25~11:40
集団下校 11:50	

(2) 冬校時 (11月～3月)

冬校時A (業前体育用)

参拝 8:20
業前体育 8:50～ 9:10

朝の会 9:15～ 9:25
1時間目 9:30～10:10
2時間目 10:20～11:00
3時間目 11:10～11:50
4時間目 12:00～12:40
給食(10分準備) 12:40～13:15
昼休み 13:15～13:35
そうじ 13:35～13:50
5時間目 14:00～14:40
6時間目 14:45～15:25

最終下校 15:40
(5時限終了の学年 15:25)
集団下校(水曜日) 14:55

冬校時C (土曜日)

参拝 8:20
朝の会 8:55～ 9:05
1時間目 9:10～ 9:55
2時間目 10:05～10:50
3時間目 11:00～11:45
帰りの会 11:45～11:55
集団下校 12:00

冬校時D(4時限給食あり)

参拝 8:20
朝の会 8:55～ 9:05
天小タイム 9:05～ 9:15
1時間目 9:20～10:05
2時間目 10:15～11:00
3時間目 11:10～11:55
4時間目 12:05～12:50
給食(10分準備) 12:50～13:25
そうじ 13:35～13:50
集団下校 14:00

冬校時B

参拝 8:20
朝の会 8:55～ 9:05
天小タイム 9:05～ 9:15
1時間目 9:20～10:05
2時間目 10:15～11:00
3時間目 11:10～11:55
4時間目 12:05～12:50
給食(10分準備) 12:50～13:25
昼休み 13:25～13:40
そうじ 13:40～13:55
5時間目 14:00～14:45
6時間目 14:50～15:35

最終下校 15:50
(5時限終了の学年 15:35)
集団下校(水曜日) 15:00

冬校時E(3時限給食あり)

参拝 8:20
朝の会 8:55～ 9:05
天小タイム 9:05～ 9:15
1時間目 9:20～10:05
2時間目 10:15～11:00
3時間目 11:10～11:55
給食(10分準備) 11:55～12:30
そうじ 12:40～12:55
集団下校 13:05

冬校時F(3時限給食なし)

参拝 8:20
朝の会 8:55～ 9:05
1時間目 9:10～ 9:55
2時間目 10:05～10:50
3時間目 11:00～11:45
帰りの会 11:45～11:55
そうじ 11:55～12:10
集団下校 12:20